



# ALERTA POR VIOLENCIA CONTRA LAS MUJERES RESULTADOS Y ACCIONES 2021



GOBIERNO DE LA  
CIUDAD DE MÉXICO



Fiscalía  
General  
de Justicia  
Ciudad de México

# Casos de violencia contra las mujeres

## Incidencia delictiva y procuración de justicia

Información del 1 de enero del 2019 al 31 de enero de 2021



GOBIERNO DE LA  
CIUDAD DE MÉXICO



## Incidencia en promedios diarios - 2019, 2020 y enero 2021

DELITO	2019	2020	% 2019 vs 2020	Enero 2021	% 2020 vs Enero 2021
Feminicidio	0.20	0.18	-8.3%	0.03	-82%
Homicidio doloso	0.32	0.26	-19.8%	0.23	-12%
Violación	3.61	3.69	2.6%	3.58	-3%
Abuso sexual	9.95	7.66	-22.7%	6.19	-19%
Acoso sexual	2.42	2.74	13.3%	2.29	-16%
Contra la intimidad sexual	---	1.75	NA	2.87	64%
Violencia familiar	55.51	58.33	5.4%	56.23	-4%
Lesiones dolosas	4.10	3.05	-25.6%	2.00	-34%
Secuestro	0.06	0.02	-68%	0.00	-100%
Trata de personas	0.32	0.19	-38.3%	0.13	-33%

# Medidas de protección para las mujeres 2020

Artículo 137  
Código Nacional de  
Procedimientos Penales

18,146

Agentes del  
Ministerio  
Público

490

Ratificadas  
ante Juez  
de Control



Ley de Acceso a la Mujeres  
a una Vida Libre de Violencia

1,657

Centros de  
Justicia para  
las Mujeres



840

Centro de  
Atención a la  
Violencia  
Familiar



20,643

Medidas de  
protección

Promedio  
diario 56.55

# Eficiencia en la procuración de justicia

DELITO	Carpetas de investigación			Vinculaciones a proceso Flagrancias vinculadas a proceso + Órdenes de aprehensión			Eficiencia de ministerial Vinculaciones/ Carpetas		
	2019	2020	Cambio 2019 vs 2020	2019	2020	Cambio 2019 vs 2020	2019	2020	Cambio 2019 vs 2020
<b>Feminicidio</b>	72	66	<b>-8.3%</b>	34	59	<b>73.5%</b>	47.22%	89.39%	<b>42.17%</b>
<b>Homicidio doloso</b>	116	93	<b>-19.8%</b>	12	16	<b>33.3%</b>	10.34%	17.20%	<b>6.86%</b>
<b>Violación</b>	1,316	1,350	<b>2.6%</b>	152	213	<b>40.1%</b>	11.55%	15.78%	<b>4.23%</b>
<b>Abuso sexual</b>	3,631	2,805	<b>-22.7%</b>	488	403	<b>-17.4%</b>	13.44%	14.37%	<b>0.93%</b>
<b>Acoso sexual</b>	884	1,002	<b>13.3%</b>	21	53	<b>152.4%</b>	2.38%	5.29%	<b>2.91%</b>
<b>Contra la intimidad sexual</b>	NA	639	<b>NA</b>	NA	8	<b>NA</b>	NA	1.25%	<b>NA</b>
<b>Violencia familiar</b>	20,262	21,348	<b>5.4%</b>	751	865	<b>15.2%</b>	3.71%	4.05%	<b>0.35%</b>
<b>Lesiones dolosas</b>	1,498	1,115	<b>-25.6%</b>	196	150	<b>-23.5%</b>	13.08%	13.45%	<b>0.37%</b>
<b>Secuestro</b>	22	7	<b>-68.2%</b>	63	75	<b>19.0%</b>	286.36%	1,071.43%	<b>785.06%</b>
<b>Trata de personas</b>	115	71	<b>-38.3%</b>	27	15	<b>-44.4%</b>	23.48%	21.13%	<b>-2.35%</b>

## Incidencia delictiva - 2019 vs. 2020

### Disminuciones

Entre -8% y -68%



Feminicidio  
Homicidio doloso  
Abuso sexual  
Lesiones dolosas  
Secuestro  
Trata

---

## Eficiencia en la procuración de justicia - 2019 vs. 2020

Aumento significativo en la eficiencia en la procuración de justicia

Feminicidio ↑ 42.7%      Secuestro ↑ 785.1%

Nivel estable con aumento moderado en la eficiencia en la procuración de justicia

Delitos sexuales

Violencia familiar

↑ Entre 1 y 7 %

# Acciones de Emergencia de la Declaratoria por Violencia contra las Mujeres



GOBIERNO DE LA  
CIUDAD DE MÉXICO



# NUEVAS LEYES PARA PROTEGERTE

## RESULTADOS



Ley para crear **Registro Público de Agresores Sexuales**



Ley para que **agresores abandonen domicilio** y no víctimas



Ley Olimpia para **castigar violencia digital**



Ley para **extender a 45 días la licencia de paternidad** a trabajadores



Ley para crear **Banco de ADN de uso forense** para investigar delitos sexuales y feminicidios



Ley Ingrid para **sancionar a personas servidoras públicas** que filtren imágenes de víctimas

## ACCIONES 2021



**Registro Público de Agresores Sexuales**

INICIO DE REGISTROS DE SENTENCIAS:

**MARZO DE 2021**



**Banco de ADN de uso forense**

INICIO DE OPERACIONES

**30 MARZO DE 2021**



# MEJORAR LOS ESPACIOS DE ATENCIÓN A MUJERES EN LA PROCURACIÓN DE JUSTICIA

## RESULTADOS

6

Fiscalías especializadas de delitos sexuales remodeladas y ampliadas

3

Unidades para la Atención de Delitos Sexuales en Centros de Justicia para las Mujeres creadas



Creación de la Fiscalía especializada en feminicidio y remodelación de las instalaciones

24,463

mujeres atendidas  
en 2020

## ACCIONES 2021

1

Nuevo Centro de Justicia para las Mujeres en Magdalena Contreras

6

Ludotecas remodeladas



Accesibilidad para personas con discapacidad en las Fiscalías de Investigación Territorial

30,000

mujeres atendidas  
en 2021

# UNIDADES DE ATENCIÓN TEMPRANA

73

agencias del  
ministerio  
público

Atención conjunta  
colaborativa



CASOS URGENTES

Acompañamiento inmediato  
a casos urgentes



TAMIZAJE DE RIESGO

Detección de casos para  
atención inmediata

MEDIDAS DE PROTECCIÓN

Aplicación inmediata de  
medidas

# 4

## Consolidación

Personas desaparecidas

Feminicidio

## Unidades de investigación inmediata

## Creación

Violación

Violencia Familiar



### CASOS URGENTES

Alto riesgo y/o alta probabilidad de éxito



### INVESTIGACIÓN SIN DETENIDO

Identificación, localización y  
aprehensión de imputados



### OPERACIÓN 24/7

Servicio de alta disponibilidad

# Estrategia de detección y reducción de violencia feminicida desde las LUNAS

Las LUNAS son las 27 Unidades de Atención a la Violencia que hay en las 16 alcaldías de la Ciudad.

Servicios que forman parte de la estrategia de reducción de riesgo feminicida:

-  **Detección de riesgo feminicida**
-  **Plan de seguridad**
-  **Seguimiento semanal telefónico o con visita a domicilio**
-  **Asesoría jurídica**
-  **Terapia psicoemocional**
-  **Apoyo económico mensual**
-  **Medidas de protección (el agresor sale del domicilio o se brinda refugio a la víctima)**

Al inicio de la pandemia las mujeres dejaron de asistir a las LUNAS. A partir de las acciones de fortalecimiento de la Alerta, fue posible hacer una adaptación rápida al modelo de atención para garantizar la provisión de servicios. De uno meramente presencial, a uno mixto con atención tanto presencial como telefónica. Así, hemos normalizado el ritmo de atenciones.



# Estrategia de detección y reducción de violencia feminicida desde las LUNAS

En **un año** se han logrado  
**reducir 47.7%**  
**de casos de riesgo feminicida**

a partir de la implementación de la estrategia en enero de 2020.



**Las LUNAS permanecen abiertas en las 16 alcaldías con el modelo mixto de atención para dar seguimiento a los casos de manera presencial y telefónica.**

**Además, se fortalece la estrategia con la creación de la Célula especial de seguimiento a casos de riesgo feminicida y la estrategia de visita casa por casa con Mujeres SOS.**

# MUJERES SOS: DETECCIÓN TEMPRANA DE VIOLENCIA



## RED DE 232 MUJERES EN TERRITORIO VISITANDO CASA POR CASA



**170**  
Colonias prioritarias

**222,720**  
Hogares visitados

**2,320**  
Mujeres en núcleos solidarios

# ABOGADAS DE LAS MUJERES

Con la intervención de las **Abogadas de las Mujeres**, se han abierto **22,648** carpetas de investigación.

## PRESENCIA EN 2021

**152** Abogadas

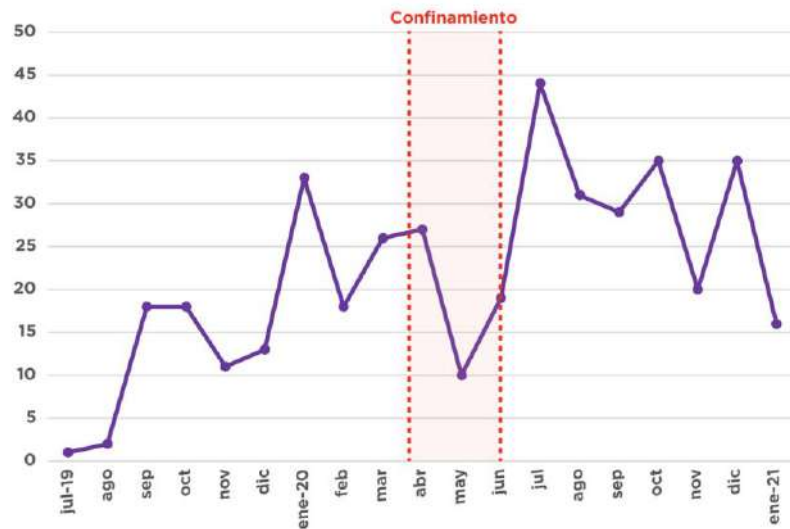
**71** Fiscalías territoriales

**8** Fiscalías Especializadas

**1** Célula de medidas de protección

El número de medidas de protección otorgadas con acompañamiento de las abogadas **se ha incrementado.**

**No hemos dejado sin protección a las mujeres durante la pandemia.**



# FORTALECER PROGRAMA VIAJA SEGURA

41

## CETRAM y estaciones

de 7 líneas con mejoras en iluminación para mejorar seguridad



## Señalética de espacios exclusivos

y campaña en todas las estaciones



## 9,300 cámaras de seguridad y GPS

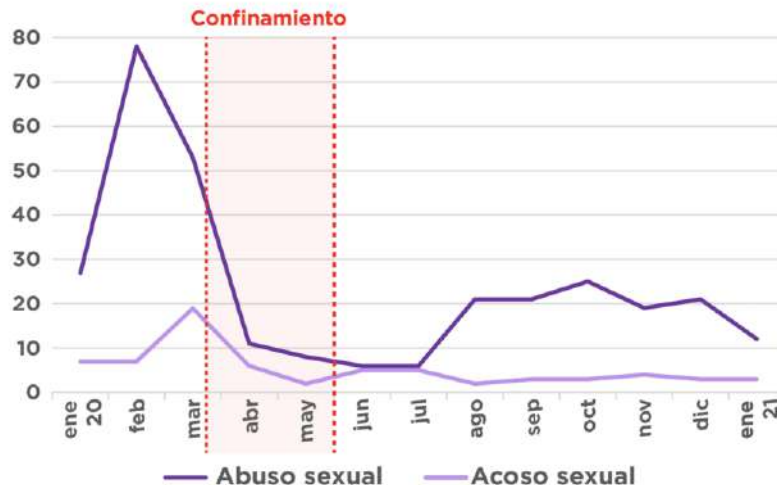
instalados en Mi Ruta



## Mi Taxi con botón de pánico en app CDMX

conectado al C5

Se ha reducido las denuncias de acoso y abuso sexual en el transporte público.





# CON LOS SENDEROS SEGUROS, LAS MUJERES PUEDEN MOVERSE CON MÁS SEGURIDAD

## RESULTADOS

**192** senderos seguros  
concluidos

**TOTAL: 260 KM**



**1,154** Tótems de  
seguridad  
conectados al C5



**Botón de pánico**  
en app CDMX  
conectado al C5

## ACCIONES 2021

**132** Senderos seguros

**TOTAL: 250 KM**



**350**  
Tótems de seguridad

### Espacios de intervención prioritaria:



Estaciones de  
transporte público



Lugares estratégicos  
para la movilidad de  
cuidados



Incidencia  
de delitos de  
género

# LA POLICÍA DE LA CIUDAD SE ESTÁ FORMANDO EN DERECHOS HUMANOS Y PERSPECTIVA DE GÉNERO

## RESULTADOS

**75,332** Policías de la SSC capacitados (92%)

**5,500** Policías de Investigación capacitados (100%)

## ACCIONES 2021

**82,400** Policías de la SSC capacitados (100%)

Policía Preventiva, Policía Auxiliar, Policía Bancaria e Industrial

**100%** De mandos de la SSC con capacitación especializada

(6 Coordinadores generales, 16 directores regionales, 72 jefes de sector)

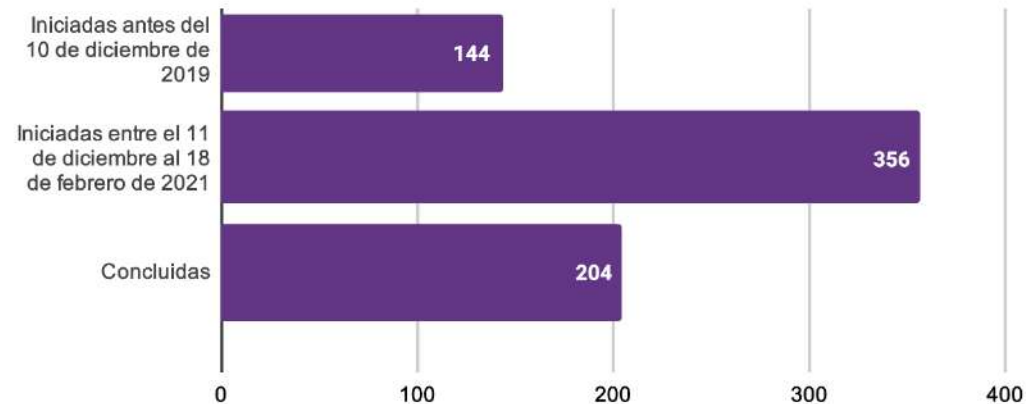
# LAS MUJERES POLICÍAS DE LA CIUDAD RECIBEN MEJOR ATENCIÓN CON LA UNIDAD ESPECIALIZADA DE GÉNERO

Creada en diciembre de 2019, ha permitido otorgar atención expedita e integral a las mujeres, ya que existe un procedimiento claro, un equipo especializado y dedicado, y se ha promovido la cultura de la denuncia entre las mujeres policías. Está conformada por:

**14** mujeres policías, abogadas y psicólogas que atienden a las denunciantes.

**6** patrullas con las que el personal policial realiza los traslados y diligencias de atención y tareas de investigación.

Carpetas de Investigación Administrativa





## En la Ciudad de México las mujeres no están solas.

Nuestra ciudad cuenta con un sistema que les da atención y protección para lograr su plena **autonomía** y **vida libre de violencia**. **La Alerta por Violencia contra las Mujeres es un mecanismo de emergencia que ha potenciado la consolidación de ese sistema.**

### Estamos en Alerta por ti.

27 LUNAS

152 Abogadas de las Mujeres

3 Espacios de refugio

1 Línea Mujeres

21 Hospitales con servicio de atención a violencia

5 Fiscalías especializadas

3 Centros de Justicia para las Mujeres

5 Centros de Atención a Víctimas

5 Hospitales para interrupción legal del embarazo

**NO**  
**estás**  
**SOLA**



EN TU CIUDAD  
UNA **MUJER ABOGADA**  
TE ACOMPAÑA Y ASESORA  
EN EL PROCESO DE DENUNCIA  
POR **VIOLENCIA**

Busca los módulos de las  
Abogadas de las Mujeres  
en los Ministerios Públicos



GOBIERNO DE LA  
CIUDAD DE MÉXICO



[mujeresseguras.cdmx.gob.mx](https://mujeresseguras.cdmx.gob.mx)

GOBIERNO DE LA CIUDAD  
DE MÉXICO, EN ALERTA POR TI

**NO**  
estás  
**SOLA**

EN TU CIUDAD,  
QUIEN ENVÍE O PUBLIQUE  
FOTOS ÍNTIMAS TUYAS,  
**SIN TU CONSENTIMIENTO,**  
PODRÁ SER CASTIGADO  
GRACIAS A LA **LEY OLIMPIA**

Asesórate en los Centros de Justicia  
para las Mujeres. Denuncia en:  
[denunciadigital.cdmx.gob.mx](https://denunciadigital.cdmx.gob.mx)



GOBIERNO DE LA  
CIUDAD DE MÉXICO



[mujeresseguras.cdmx.gob.mx](https://mujeresseguras.cdmx.gob.mx)

GOBIERNO DE LA CIUDAD  
DE MÉXICO, EN ALERTA POR TI

**NO**  
estás  
**SOLA**

EN TU CIUDAD, YA SE APROBÓ  
UNA **LEY** PARA QUE EN CASOS  
DE VIOLENCIA FAMILIAR,  
SEA EL **AGRESOR** QUIEN  
DEBA **SALIRSE DE LA CASA**

Infórmate en en el módulo  
de las Abogadas de las Mujeres  
en el Ministerio Público



GOBIERNO DE LA  
CIUDAD DE MÉXICO



[mujeresseguras.cdmx.gob.mx](https://mujeresseguras.cdmx.gob.mx)

GOBIERNO DE LA CIUDAD  
DE MÉXICO, EN ALERTA POR TI

**NO**  
**estás**  
**SOLA**



EN TU CIUDAD  
CUENTAS CON UNA  
**LÍNEA TELEFÓNICA**  
PARA ORIENTACIÓN Y ASESORÍA  
SI VIVES **VIOLENCIA**

**LLAMA A**  
Línea Mujeres 55 5658 1111



GOBIERNO DE LA  
CIUDAD DE MÉXICO



[mujeresseguras.cdmx.gob.mx](http://mujeresseguras.cdmx.gob.mx)

GOBIERNO DE LA CIUDAD  
DE MÉXICO, EN ALERTA POR TI



**NO**  
estás  
**SOLA**

EN TU CIUDAD  
HAY ESPACIOS QUE OFRECEN  
**ATENCIÓN PSICOLÓGICA Y  
ACOMPAÑAMIENTO LEGAL**  
A LAS MUJERES QUE VIVEN  
VIOLENCIA, LLAMADOS **LUNAS**

### **UBÍCALAS**

En Línea Mujeres 55 5658 1111 o

en el Módulo **MUJERES SOS** dentro de App CDMX 

Disponible para iOS y Android



GOBIERNO DE LA  
CIUDAD DE MÉXICO



[mujeresseguras.cdmx.gob.mx](http://mujeresseguras.cdmx.gob.mx)

GOBIERNO DE LA CIUDAD  
DE MÉXICO, EN ALERTA POR TI

**NO**  
estás  
**SOLA**

EN TU CIUDAD,  
TIENES DERECHO  
A LA **INTERRUPCIÓN**  
**LEGAL DEL EMBARAZO**  
DE MANERA SEGURA,  
CONFIDENCIAL Y GRATUITA

### **INFÓRMATE**

En el Módulo **MUJERES SOS** dentro de App CDMX  
Disponible para iOS y Android



GOBIERNO DE LA  
CIUDAD DE MÉXICO



[mujeresseguras.cdmx.gob.mx](http://mujeresseguras.cdmx.gob.mx)

GOBIERNO DE LA CIUDAD  
DE MÉXICO, EN ALERTA POR TI

**NO**  
estás  
**SOLA**

EN TU CIUDAD, CUENTAS CON  
**CENTROS DE JUSTICIA** PARA  
LAS MUJERES, DONDE PUEDES DENUNCIAR  
VIOLENCIA FAMILIAR CON  
**ACOMPAÑAMIENTO PSICOLÓGICO**  
Y **JURÍDICO INTEGRAL**

### **UBÍCALOS**

En Línea Mujeres 55 5658 1111 o  
en el Módulo **MUJERES SOS** dentro de App CDMX  
Disponible para iOS y Android



GOBIERNO DE LA  
CIUDAD DE MÉXICO



[mujeresseguras.cdmx.gob.mx](http://mujeresseguras.cdmx.gob.mx)

GOBIERNO DE LA CIUDAD  
DE MÉXICO, EN ALERTA POR TI

**NO**  
estás  
**SOLA**

EN TU CIUDAD CUENTAS CON **MITAXI**,  
EL MÓDULO DE LA **APP** DE LA **CDMX**  
DONDE PUEDES PEDIR UN TAXI,  
COMPARTIR TU UBICACIÓN Y PEDIR  
AYUDA EN CASO DE **EMERGENCIA**

**Descarga**

App CDMX  y ubica MiTaxi 

Disponible para iOS y Android



GOBIERNO DE LA  
CIUDAD DE MÉXICO



[mujeresseguras.cdmx.gob.mx](https://mujeresseguras.cdmx.gob.mx)

GOBIERNO DE LA CIUDAD  
DE MÉXICO, **EN ALERTA POR TI**

**NO**  
estás  
**SOLA**



EN TU CIUDAD YA HEMOS CONSTRUIDO  
**260 KILÓMETROS DE SENDEROS  
SEGUROS, ILUMINADOS,**  
CON CÁMARAS DE VIDEO VIGILANCIA  
Y BOTONES DE PÁNICO

**Y VAMOS POR MÁS**



GOBIERNO DE LA  
CIUDAD DE MÉXICO



[mujeresseguras.cdmx.gob.mx](http://mujeresseguras.cdmx.gob.mx)

GOBIERNO DE LA CIUDAD  
DE MÉXICO, EN ALERTA POR TI

**NO**  
estás  
**SOLA**



EN TU CIUDAD,  
**93%** DE LAS COLONIAS,  
YA CUENTAN CON BOTONES  
DE AUXILIO **Mi C911e**

**Y VAMOS POR MÁS**

**Descarga**

App CDMX  y ubica mi **C911e**

Disponible para iOS y Android



GOBIERNO DE LA  
CIUDAD DE MÉXICO



[mujeresseguras.cdmx.gob.mx](https://mujeresseguras.cdmx.gob.mx)

GOBIERNO DE LA CIUDAD  
DE MÉXICO, EN ALERTA POR TI



**GRACIAS**