



GOBIERNO DE LA
CIUDAD DE MÉXICO



Fiscalía
General
de Justicia
Ciudad de México

Declaratoria de Alerta por Violencia contra las Mujeres

INFORME DE AVANCES

Agosto 2021

PROCURACIÓN DE JUSTICIA

Información al 31 de julio de 2021



GOBIERNO DE LA
CIUDAD DE MÉXICO



Fiscalía
General
de Justicia
Ciudad de México

Acumulado de enero a julio - 2019 vs 2021

Aumento de 45% de agresores de mujeres vinculados 2021 vs 2019

53

Feminicidas y homicidas
de mujeres detenidos
en 2021

Aumento de 121%

de feminicidas y homicidas
detenidos en 2021 vs 2019

24 vinculados en 2019
vs
53 vinculados en 2021

590

Agresores sexuales
vinculados
en 2021

Aumento de 60%

de agresores sexuales vinculados en
2021 vs 2019

369 vinculados en 2019
vs
590 vinculados en 2021

668

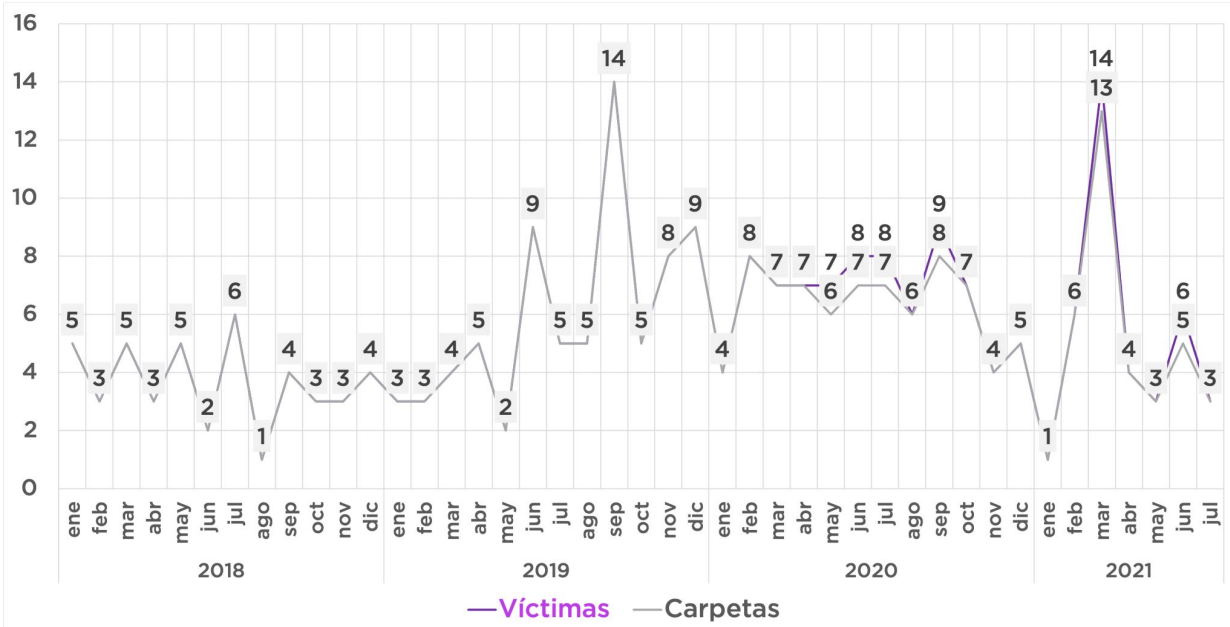
Agresores por
violencia familiar y
lesiones vinculados
en 2021

Aumento de 29%

de agresores vinculados por violencia
familiar y lesiones dolosas en 2021 vs
2019

516 vinculados en 2019
vs
668 vinculados en 2021

Feminicidio - Enero 2018 a Julio 2021



-24%
1 de enero a 30 de junio
Acumulado. 2021 vs Acumulado 2020
 (46) -2020
 (35) -2021

-43%
Jun 2021 vs Jun 2020
 (7) 2020
 (3) 2021

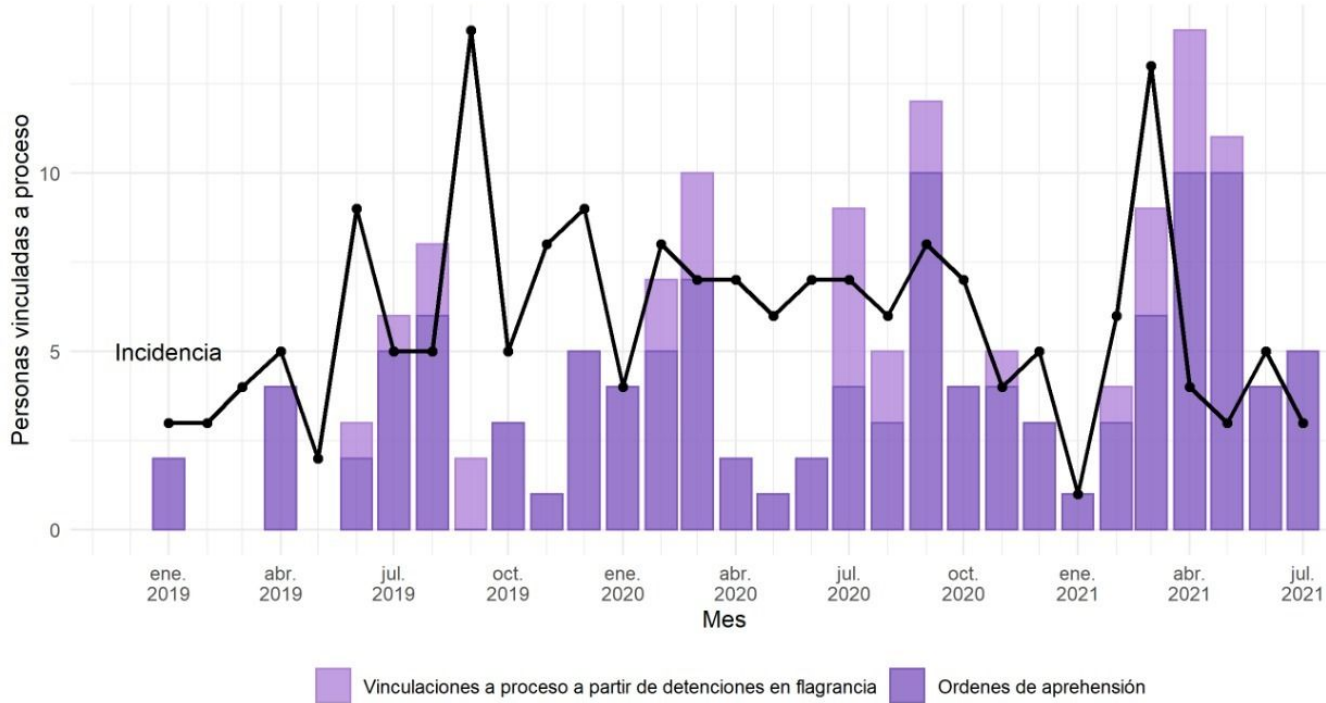
█ Carpetas de investigación
 █ Víctimas

Año	2018	2019	2020	2021
Promedio diario	0.12	0.20	0.21	0.15
Tasa por 100 mil Habitantes anualizada	0.48	0.78	0.83	0.58

*Pronóstico

Información de la FGJCDMX del 1 de enero del 2018 hasta el 31 de julio de 2021
 El cálculo del promedio diario y la tasa por cada 100,000 habitantes se anualiza a partir del periodo del 1 de enero al 30 de junio de 2021

Feminicidio - Incidencia y vinculación a proceso



Disminución de casos

46 casos ene-jul 2020
-24%
35 casos ene-jul 2021

35 imputados ene-jul 2020
+37%
48 imputados ene-jul 2021

Aumento en agresores imputados

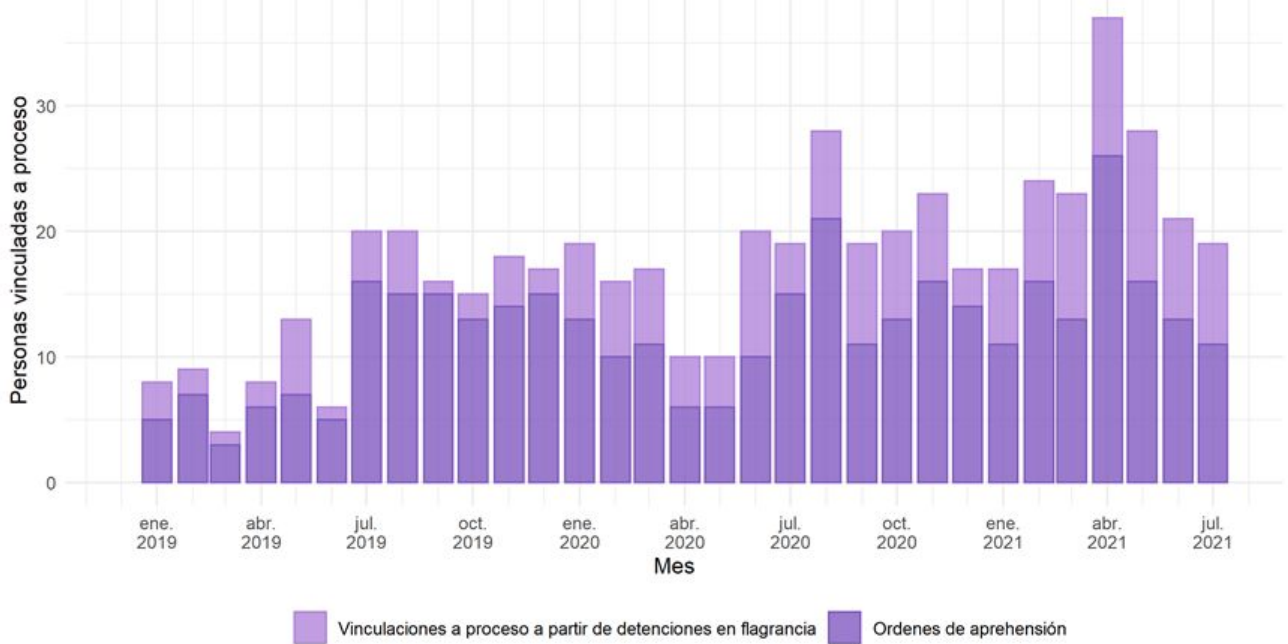
Violación - Detenidos vinculados a proceso

Concepto	2019	2020	enero-julio 2021
Flagrancias	31	69	55
Órdenes de aprehensión	121	146	106
Total	152	215	161
Promedio mensual	12.6	17.9	23

12.6
Promedio mensual
2019



23
Promedio mensual
2021



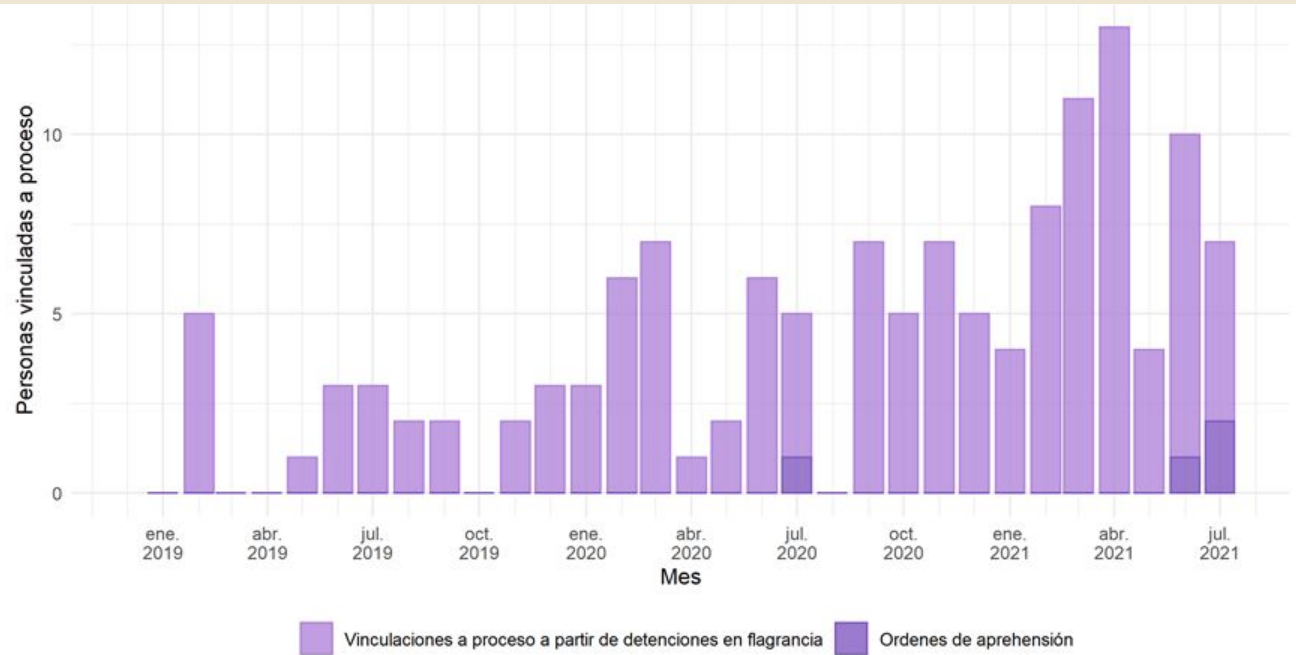
Acoso sexual - Detenidos vinculados a proceso

Concepto	2019	2020	enero-julio 2021
Flagrancias	21	53	51
Órdenes de aprehensión	0	1	3
Total	21	54	54
Promedio mensual	1.75	4.5	7.7

1.75
Promedio mensual
2019



7.7
Promedio mensual
2021



Violación equiparada y trata de personas en su modalidad de pornografía infatil

Detención y vinculación a proceso de joven 18 años



- » El joven posiblemente participó en la **agresión sexual de una adolescente**
- » Se le ratificó la **medida cautelar de internamiento preventivo** en la Comunidad de Diagnóstico Integral para Adolescentes
- » El imputado, **fue aprehendido en el Aeropuerto Internacional de la CDMX**, con apoyo de Interpol México, debido a que buscaba viajar a Miami, Florida.

Feminicidio

Detención y vinculación a proceso

Hechos ocurridos en la alcaldía Tlalpan



- » El feminicidio se registró el 8 de agosto en la colonia El Mirador 2, Tlalpan. En donde Marco Antonio "N" **posiblemente privó de la vida a la víctima** y abandonó su cuerpo en la vía pública.
- » El juez determinó la **medida cautelar de prisión preventiva oficiosa**, mientras se desarrollan los tres meses que se fijaron para el cierre de la investigación complementaria

Feminicidio (menor de edad)

Detención y vinculación a proceso de tres personas, dos mujeres y un hombre.



- » Juez de control vincula a proceso a dos mujeres y un hombre, por su **probable participación en el delito de feminicidio**, cuya víctima era menor de edad.
- » Deberán enfrentar su proceso bajo la **medida cautelar de prisión preventiva oficiosa**
- » Lo anterior fue resuelto por la autoridad judicial, tras calificar como **legal el cumplimiento de las órdenes de aprehensión**

Feminicidio

Detención y vinculación a proceso
Hechos ocurridos en la alcaldía Iztapalapa



- » Juez de control vincula a proceso a un hombre, por su **probable participación en el delito de feminicidio**, en abril del presente año.
- » Evodio "N" **agredió a su ex pareja sexual y físicamente**, lo que le causó traumatismo craneoencefálico.
- » Posiblemente **realizó maniobras de ocultamiento y abandonó el cuerpo** en la Zona Ecológica del Bosque de Tláhuac, donde el 3 de mayo fue localizado.

Violación agravada y privación de la libertad Detención y prisión preventiva a un hombre



» Un **hombre fue aprehendido** por agentes de la FGJCDMX en cumplimiento a un mandamiento judicial.

» La agraviada relató que Arturo Alan “N”, se ostentó como productor y representante de actrices y le prometió hacerla famosa a cambio de llevar una amistad cariñosa; en la entrevista de trabajo, **el hombre la amenazó, la privó de su libertad y después la agredió sexualmente** en un hotel.

» La víctima denunció los hechos y el representante social de la Fiscalía de Investigación de Delitos Sexuales **judicializó la carpeta de investigación.**

Se aplazó la audiencia al 30 de agosto porque el imputado tuvo contacto en su celda con alguien con COVID 19

RESULTADOS GENERALES DE LAS ACCIONES DE EMERGENCIA

Información al 31 de julio de 2021



GOBIERNO DE LA
CIUDAD DE MÉXICO



Fiscalía
General
de Justicia
Ciudad de México

Actualmente solo hay **15 mujeres policías instructoras de una plantilla de 225 (6%)** en la Universidad de la Policía, ocasionando falta de representación, inequidad y reproducción de estereotipos de género dentro de la institución desde el momento de la formación.

Se busca **construir un ambiente educativo de equidad y de igualdad** de oportunidades para mujeres y hombres dentro de la Policía.



Acciones

Publicación de convocatoria abierta dirigida para que **100 mujeres policías** que tengan el perfil, conocimientos e interés de desempeñarse como instructoras dentro de la **Universidad de la Policía**.

100 lugares

El nuevo grupo de instructoras e instructores serán capacitados en docencia con **perspectiva de género**.

La policía de la ciudad se está formando en **perspectiva de género y derechos humanos**

Policías que concluyeron capacitación

290

Personas mando

510

Jefas y jefes de cuadrante

194

Aspirantes a jefas y jefes de sector

1,257

Cadetes de UNIPOL

Policías preventivas/os con formación desde la PEG y DH

5,948

Formación continua y diplomado de actuación
policial y atención a víctimas con PEG

Capacitaciones programadas

332 policías

5 coordinaciones generales de zona, 16 direcciones regionales, 72 sectores, además de subdirecciones y JUD ´s de las Unidades de Protección Ciudadana

42 personas

mandos serán capacitadas la primera semana de septiembre



Las mujeres policías reciben mejor atención. La integración de las Carpetas de Investigación Administrativas (CIA) se realiza con Perspectiva de Género y Derechos Humanos en todas sus etapas.

152*

Carpetas de Investigación Administrativa iniciadas por violencia contra mujeres policías

*Entre enero al 12 de agosto de 2021.

Medidas disciplinarias

22 se encuentran concluidas dado que fueron enviadas a la **Comisión de Honor y Justicia** aplicando la sanción correspondiente, determinando 68 casos más con propuesta de destitución para valoración en el mismo órgano colegiado.

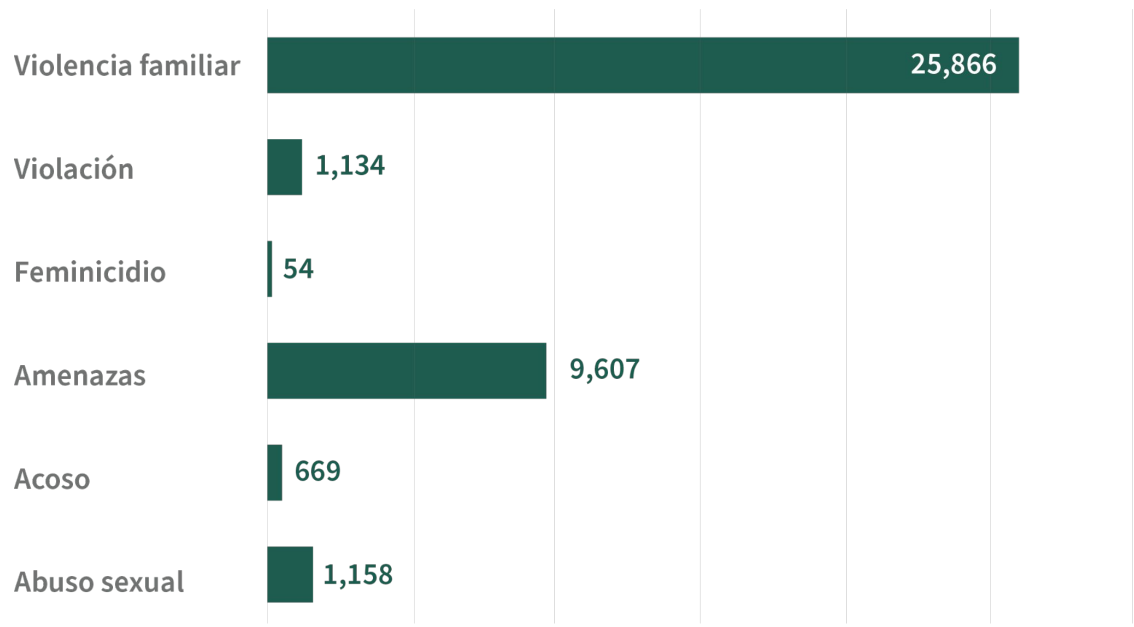
72 correctivos disciplinarios y en **2 casos** se definió el envío al Órgano Interno de Control por tratarse de personal administrativo.

Se participa en el proceso de capacitación a personal mando para la atención de mujeres policías víctimas.

Detenciones en flagrancia

	Enero	Febrero	Marzo	Abril	Mayo	Junio	Julio	Agosto
Abuso sexual	45	61	87	78	64	83	53	52
Hostigamiento sexual o tentativa de violación	10	14	25	28	21	19	18	12
Violación	12	11	13	15	14	12	11	6
Violencia Familiar	87	132	122	138	152	122	123	55
Total	155	219	248	262	249	236	205	125

Medidas de protección cumplidas



Total: 39,188

La Secretaría de Seguridad Ciudadana es un ente clave en la protección de mujeres y niñas víctimas de violencia.

La SSC cumple un promedio de **1,220 medidas de protección** semanales con la visita de una unidad al domicilio de la víctima para verificar la integridad física de la víctima.

Para ello, existe una coordinación permanente con la Fiscalía General de Justicia para la operación de medidas y la intervención policial en casos identificados como de riesgo feminicida.

Coordinación interinstitucional para la prevención de la violencia de género contra las mujeres en hoteles y moteles de la Ciudad de México.

Participan 4 Sectores visitando 58 establecimientos

Encabezada por **SECTUR**, participan la **SSC**, **SEMUJERES**, **Consejo Ciudadano para la Seguridad y la Justicia** y **FGJ**.

UPC Narvarte	UPC Buenavista	UPC Portales	UPC Asturias
7 hoteles 189 visitas 12 eventos atendidos*	33 hoteles 891 visitas 55 eventos atendidos	3 hoteles 81 visitas 9 eventos atendidos	11 hoteles 297 visitas 22 eventos atendidos

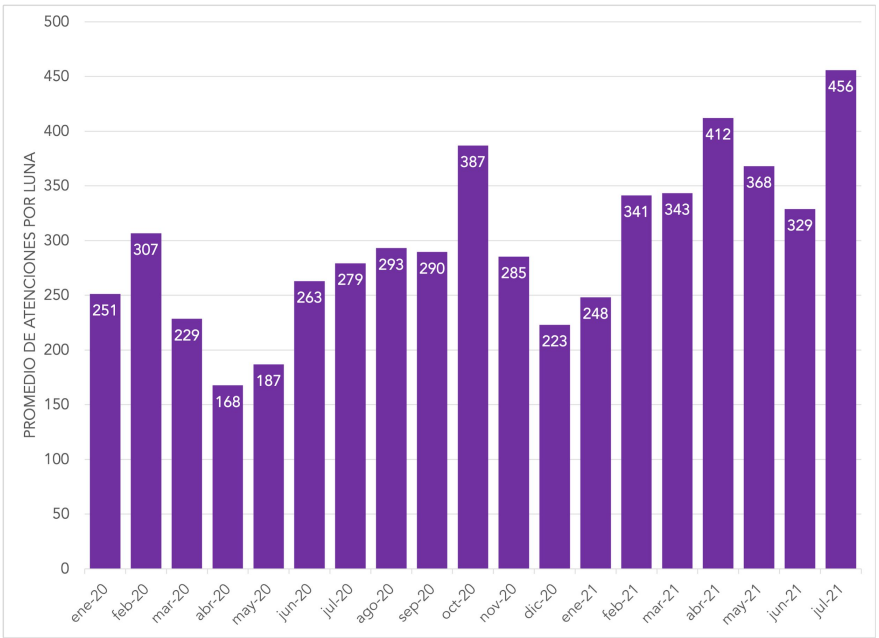
***Eventos de violencia contra mujeres atendidos del 20 de mayo al 15 de junio**

Fortalecimiento de las LUNAS para prevención de feminicidios



El promedio de atenciones por LUNA se incrementó con respecto a julio de 2020

63.4%



De enero 2020 a agosto 2021 se han logrado

reducir 44.2%

de casos de riesgo feminicida detectados a partir de la implementación de la estrategia.



Casos detectados	1,151
Casos con reducción de riesgo	509
% casos con reducción de riesgo	44.2

10 LUNAS rehabilitadas

2 sedes de Gustavo A. Madero

2 sedes de Iztacalco

2 sedes de Coyoacán

1 sede de Miguel Hidalgo

1 sede de Cuajimalpa

1 sede de Magdalena Contreras

1 sede de Álvaro Obregón

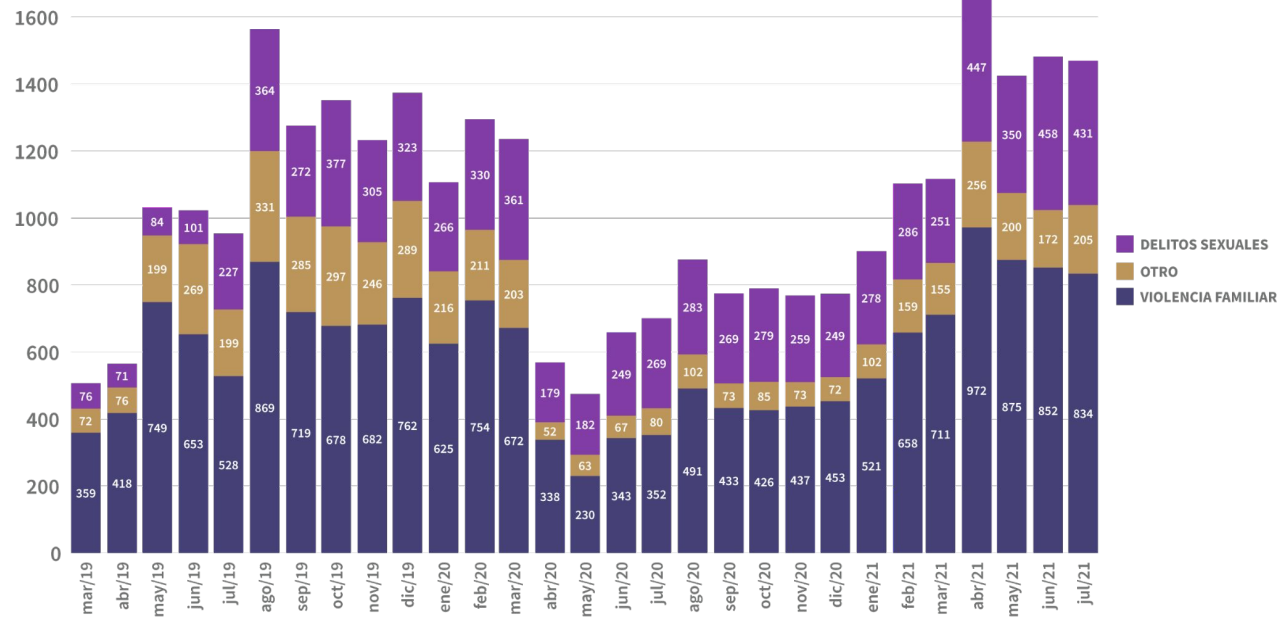
**Con capacidad para dar atención
a 72,000 mujeres al año**



Abogadas de las Mujeres en Fiscalías

Con la intervención de las **Abogadas de las Mujeres**, se han abierto **30,079** carpetas de investigación.

Presencia actual: **152** Abogadas | **64** Fiscalías | **1** Célula de medidas de protección

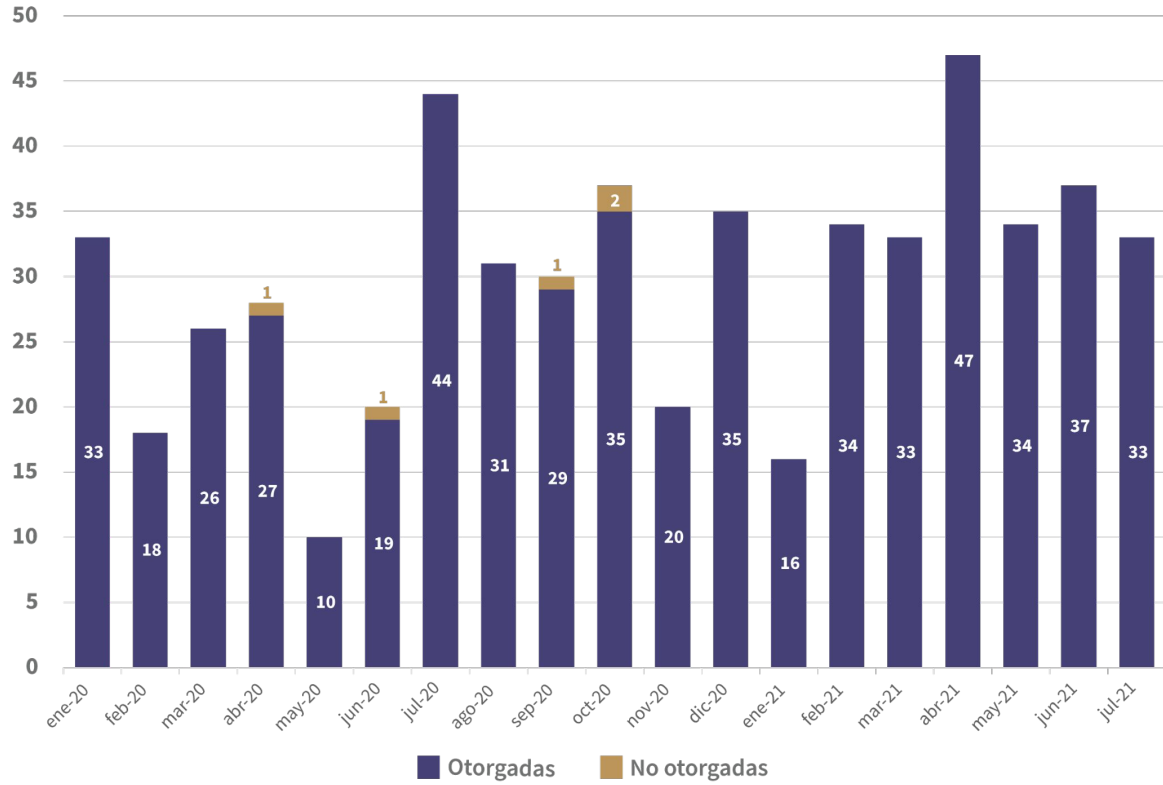


DELITO POR EL QUE SE ABRE CI	TOTAL	%
DELITOS SEXUALES	7,876	26.19
VIOLENCIA FAMILIAR	17,394	57.83

Gestión de medidas de protección por las Abogadas de las Mujeres

Las órdenes de protección son un mecanismo legal diseñado para proteger a la víctima de cualquier tipo de violencia, sobre todo para evitar que la violencia escale ya que puede culminar en la muerte violenta de mujeres.

El **74%** de las medidas son restricciones para que los agresores se acerquen a las víctimas.



76,956 mujeres visitadas

15 visitas diarias por facilitadora en promedio


2,551 casos de violencia detectados y canalizados para primera atención a LUNAS

16,030 mujeres para conformar núcleos solidarios

165 colonias intervenidas

7 actividades territoriales durante julio
(megabrigadas, jornadas de servicios y tertulias)





Obras de mantenimiento y mejora en iluminación en **4 Centros de Transferencia Modal:** CETRAM Constitución de 1917, CETRAM Pantitlán, CETRAM Tacuba y CETRAM Marín Carrera.

Mantenimiento a cámaras de vigilancia: CETRAM Pantitlán.

Mantenimiento a los pasos seguros: CETRAM Taxqueña.



13,973 kits de seguridad con cámaras y GPS instalados en **Mi Ruta**

90% de avance

Sustitución de kits en **1,509 unidades de transporte concesionado** por cambio tecnológico



12,920 taxis usuarios de **Mi Taxi** con botón de pánico en app CDMX conectados al C5

Camina libre, camina segura

Finalizados en 2021

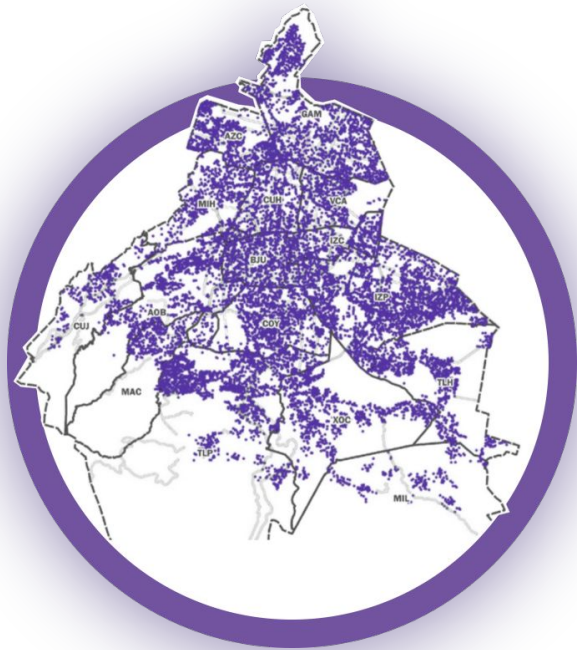
32.55 km en 15 senderos

En proceso

156.28 km
en 48 senderos

Total acumulado

260 km
en 191 senderos



20,138

cámaras de seguridad en
toda la ciudad
conectadas al C5



Botón de pánico en
app CDMX
conectado al C5



CONSTITUCIÓN DE 1917-SANTA MARTA



CAMINA LIBRE,
CAMINA SEGURA

10.6 km

de longitud total en
7 estaciones

5 km

 de vialidades
intervenidas

Vialidades

Se trabaja en 26 calles alrededor de las 7 estaciones para convertirlas en **Senderos Seguros**

Conexión con transporte





GOBIERNO DE LA
CIUDAD DE MÉXICO



Fiscalía
General
de Justicia
Ciudad de México